



Agricultura

Ministério da Agricultura, Pecuária e Abastecimento

Ministério da Agricultura, Pecuária e Abastecimento - MAPA

Secretaria de Defesa Agropecuária - SDA

Vigilância Agropecuária Internacional - VIGIAGRO

Manual

Perfil: Representante Legal

**SIGVIG - Sistema de Informações Gerenciais de Importação e
Exportação do Vigiagro**

Passo a passo - Primeiro Acesso



Janeiro/2011

SIGVIG – Sistema de Informações Gerenciais do VIGIAGRO

ACESSO AO SISTEMA DE INFORMAÇÕES GERENCIAIS DO VIGIAGRO - SIGVIG

1) Acesse o SIGVIG através do Portal do MAPA: <http://www.agricultura.gov.br/>, na parte Serviços e Sistemas, clicando no link: Vigiagro - SIGVIG;

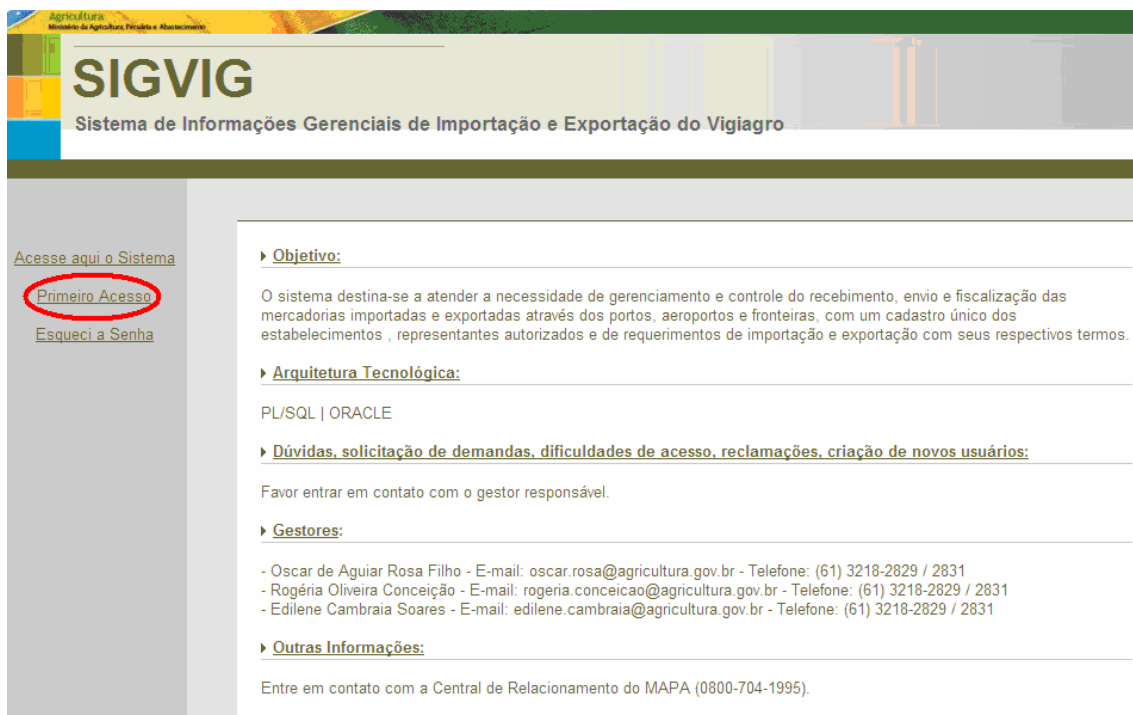
The screenshot shows the MAPA website interface. At the top, there are navigation menus for 'Ministério', 'Política Agrícola', and 'Serviços e Sistemas'. A banner below the menus features the text 'Vai viajar com seu cão ou gato?' and images of a dog and a cat. On the right side, there is a sidebar with a search bar and a list of services. The 'Serviços e Sistemas' section is expanded, showing a list of services and systems. The 'Vigiagro - SIGVIG' link is circled in red.

2) A tela de apresentação ao SIGVIG será apresentada, podendo ser acessada diretamente através do link: <http://sistemasweb.agricultura.gov.br/pages/SIGVIG.html>

The screenshot shows the presentation page for the SIGVIG system. The header includes the logo and the text 'SIGVIG Sistema de Informações Gerenciais de Importação e Exportação do Vigiagro'. The main content area is divided into sections: 'Objetivo', 'Arquitetura Tecnológica', 'Dúvidas, solicitação de demandas, dificuldades de acesso, reclamações, criação de novos usuários', 'Gestores', and 'Outras Informações'. The 'Objetivo' section states that the system is designed to meet the need for management and control of the receipt, shipment, and fiscalization of imported and exported goods. The 'Arquitetura Tecnológica' section lists 'PL/SQL | ORACLE'. The 'Dúvidas...' section provides contact information for the system manager. The 'Gestores' section lists the names and contact information of the system administrators. The 'Outras Informações' section provides contact information for the MAPA Central de Relacionamento.

PRIMEIRO ACESSO AO SIGVIG

1) Na página de acesso ao SIGVIG, clicar em primeiro acesso



3) Preencher com atenção os campos em “Solicitar login para representante legal”, clicando posteriormente em Salvar

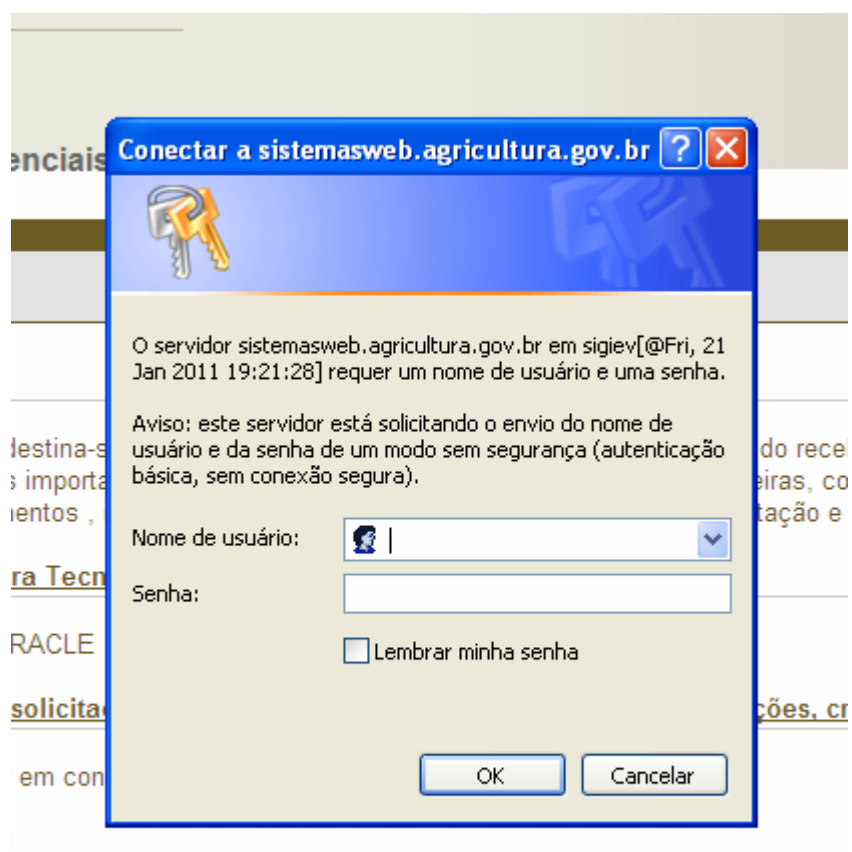
A) No campo “Nome”, é preciso inserir o nome completo, pois vai ser utilizado para gerar opções de login.

B) Selecione uma das opções de login apresentadas e informe o e-mail. Se o e-mail já tiver sido cadastrado anteriormente, ele não será aceito.

4) Após preenchido, clicar em salvar, e assim será enviado login e senha no e-mail cadastrado.

The screenshot shows the 'Solicitar Login para Representante Legal' page. At the top, it says 'VERSÃO 2.0' and 'MÓDULO Acesso Representante Legal'. The main heading is 'SIGVIG' with the subtitle 'Sistema de Informações Gerenciais de Importação e Exportação do Vigiagro'. Below this, there are two tabs: 'Dados do Usuário' and 'Dados de Acesso'. The 'Dados de Acesso' tab is active, showing a form with the following fields: 'Logins' with radio buttons for 'JOAOSILVEIRA' and 'JOAOS' (the latter is selected), and 'E-mail' with the value 'joaosilveira@uol.com.br'. At the bottom of the form, there are two buttons: 'Salvar' (highlighted with a red circle) and 'Limpar'.

5) Com login e senha, é possível acessar o sistema através do link “Acesse aqui o sistema”, na página do SIGVIG, sendo apresentado a tela abaixo;



Aguiar Rosa Filho - E-mail: oscar.rosa@agricultura.gov.br - Telefone: (61) 3341-1111
Rogéria Conceição - E-mail: rogeria.conceicao@agricultura.gov.br - Telefone: (61) 3341-1111
Camélia Soares - E-mail: edilene.cambraia@agricultura.gov.br - Telefone: (61) 3341-1111

6) No primeiro acesso, deverão ser preenchidos os dados básicos do representante legal, com endereço e contato.

IMPORTANTE: Não clicar no botão “Acessar o Sistema” antes de preencher as três abas de informações.

A) O CEP será inserido utilizando-se a ferramenta lupa;

Agricultura
Ministério da Agricultura, Pecuária e Abastecimento

VERSÃO 2.0

Usuário: JOAQUIS
Vigisgro: -
Encerrar Sessão Alterar Senha

SIGVIG


Sistema de Informações Gerenciais de Importação e Exportação do Vigiagro

Atualizar Endereço no Primeiro Acesso do Usuário

Dados do Endereço do Usuário

Altera E-mail | Endereço | Contato

Dados para inclusão de um novo endereço:

CEP*:  Para incluir um endereço clique na lupa e consulte um CEP

Logradouro*: Logradouro Atualizado*:

Número*: Complemento:

Bairro*: Bairro Atualizado*:

UF*: Município*:

Tipo de Endereço*:

Incluir Endereço

Opção	CEP	Logradouro	UF	Município	Bairro	Número	Complemento	Tipo
-------	-----	------------	----	-----------	--------	--------	-------------	------

Acessar o Sistema

B) Para incluir um endereço como válido, é obrigatório:

- Preencher o campo “número”,
- Selecionar uma opção no campo “bairro”, ou preencher o campo “bairro atualizado, caso a informação do campo necessite ser atualizada,
- Selecionar uma opção no campo “Tipo de endereço”.
- Incluir o endereço.

Agricultura
Ministério de Agricultura, Pecuária e Abastecimento

VERSÃO 2.0

SIGVIG

Sistema de Informações Gerenciais de Importação e Exportação do Vigiaagro

Usuário : JOAOJS
Vigiaagro : -
Encerrar Sessão Alterar Senha

Atualizar Endereço no Primeiro Acesso do Usuário

Dados do Endereço do Usuário

Altera E-mail | Endereço | Contato

Dados para inclusão de um novo endereço:

CEP*: Para incluir endereço clique na lupa e consulte um CEP

Logradouro*: Logradouro Atualizado*:

Numero*: Complemento:

Bairro*: Bairro Atualizado*:

UF*: Municipio*:

Tipo de Endereço*:

Opção	CEP	Logradouro	UF	Município	Bairro	Número	Complemento	Tipo

C) Selecionando o endereço criado, a tela muda automaticamente para a aba de contato onde deverá:

- Preencher o obrigatoriamente: telefone e e-mail de uso corrente, seja particular ou da empresa.
- Selecionar uma opção no campo "Tipo de contato".
- Incluir contato.

Agricultura
Ministério de Agricultura, Pecuária e Abastecimento

VERSÃO 2.0

SIGVIG

Sistema de Informações Gerenciais de Importação e Exportação do Vigiaagro

Usuário : JOAOJS
Vigiaagro : -
Encerrar Sessão Alterar S

Atualizar Endereço no Primeiro Acesso do Usuário

Dados do Endereço do Usuário

Altera E-mail | Endereço | Contato

Dados para inclusão de um novo contato:

Telefone*: 11 (1111-1111) Fax:

E-mail*: joaojs@yahoo.com.br Site:

Tipo de contato*:

Opção	e-mail	telefone	fax
<input checked="" type="radio"/>	joaojs@yahoo.com.br	11 (1111-1111)	

- D) Selecionar o contato e clicar em “Acessar o Sistema”;
- E) Cadastro efetuado com sucesso. Neste momento o usuário já está registrado e com acesso ao SIGVIG, porém necessita da validação de todas as pessoas jurídicas e físicas as quais têm procuração e deseja representar perante as Unidades do Sistema VIGIAGRO.
- F) É necessário encerrar a sessão para poder ter acesso a consulta e inclusão de representante legal.

IMPORTANTE: Para aumentar a segurança, é recomendável alterar a senha de acesso na primeira utilização do SIGVIG.

Observações:

- 1) Utilize sempre o Internet Explorer para acesso ao SIGVIG.
- 2) Altere sempre a senha quando do primeiro acesso ao sistema.
- 3) Problemas na criação de senha deverão ser encaminhadas ao e-mail vigiagro@agricultura.gov.br, contendo CPF, e-mail, nome da pessoa e motivo da solicitação.
- 4) Pessoas que já tenham acesso a outros Sistemas do MAPA (Ex. SIGSIF, AGROFIT) não conseguirão se cadastrar, bastando apenas solicitar a habilitação no SIGVIG pelo e-mail acima.